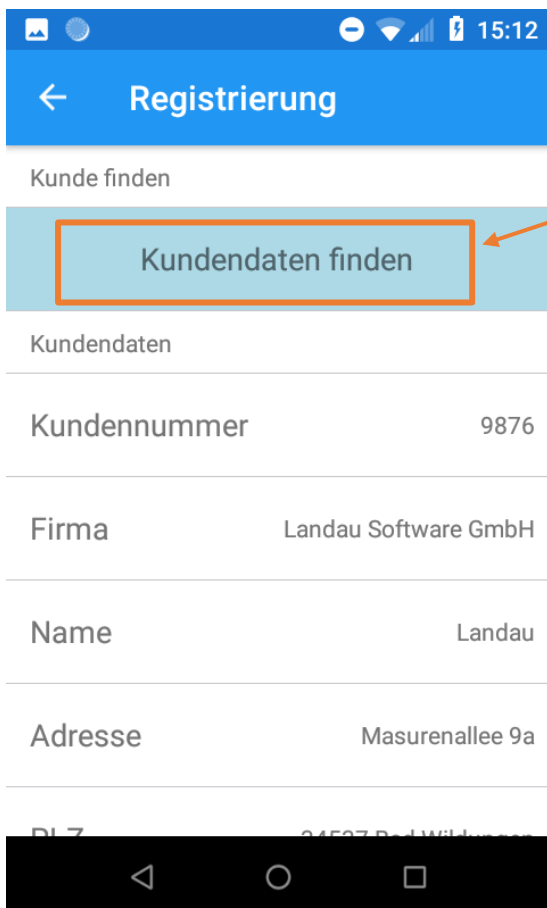


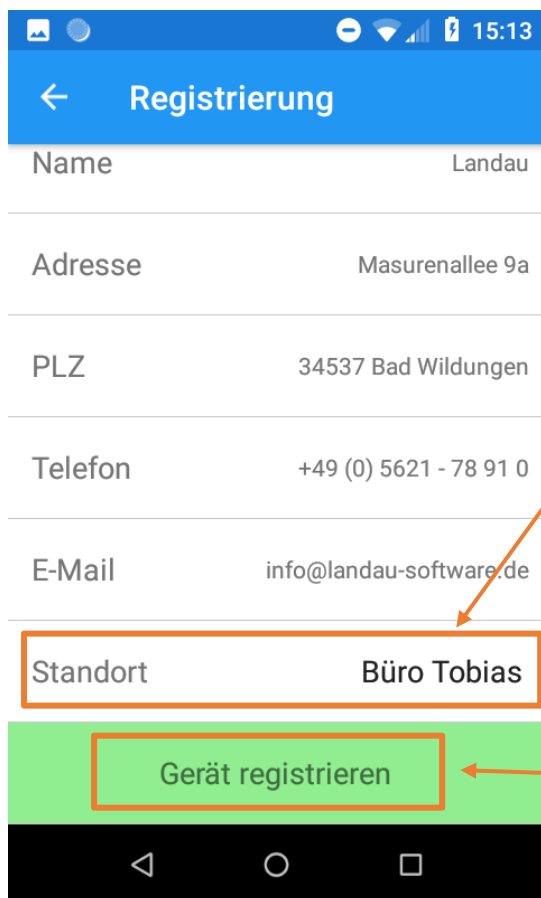
Beim ersten Start oder beim Login wird die Registrierung der Anwendung überprüft. Ist diese nicht vorhanden, wird auf die Registrierungsseite weitergeleitet und folgender Dialog angezeigt.



Dort müssen zunächst die Kundendaten eingegeben werden. Dies geht am einfachsten über den Button „Kundendaten finden“.

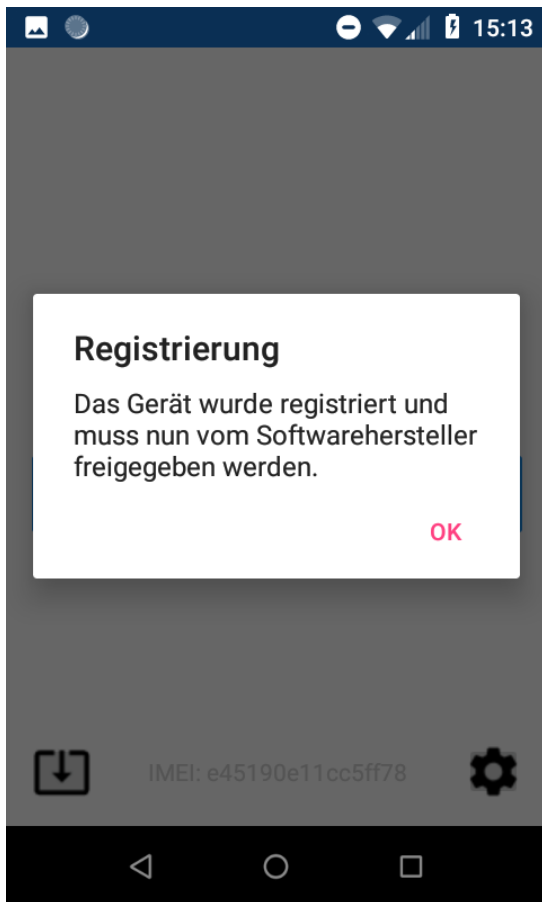


Über den Button Kundendaten finden öffnet sich folgender Dialog, in dem die Kundennummer eingegeben und mit „Fertig“ bestätigt werden muss.

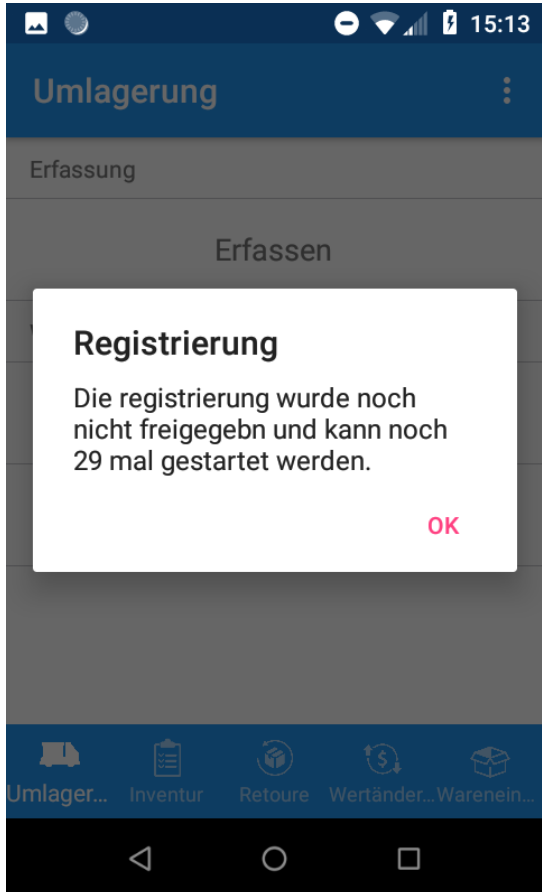


Sind die Kundendaten erfolgreich eingegeben wurden, muss als letzter Schritt ein Standort festgelegt werden, um das Gerät besser identifizieren zu können.

Am Ende kann die Registrierung über den Button „Gerät registrieren“ beim Softwarehersteller vorgenommen werden.



Die Registrierung muss dann noch vom Softwarehersteller freigegeben werden.



Alternativ kann die App auch 30 Mal ohne freigeschaltete Registrierung gestartet werden.